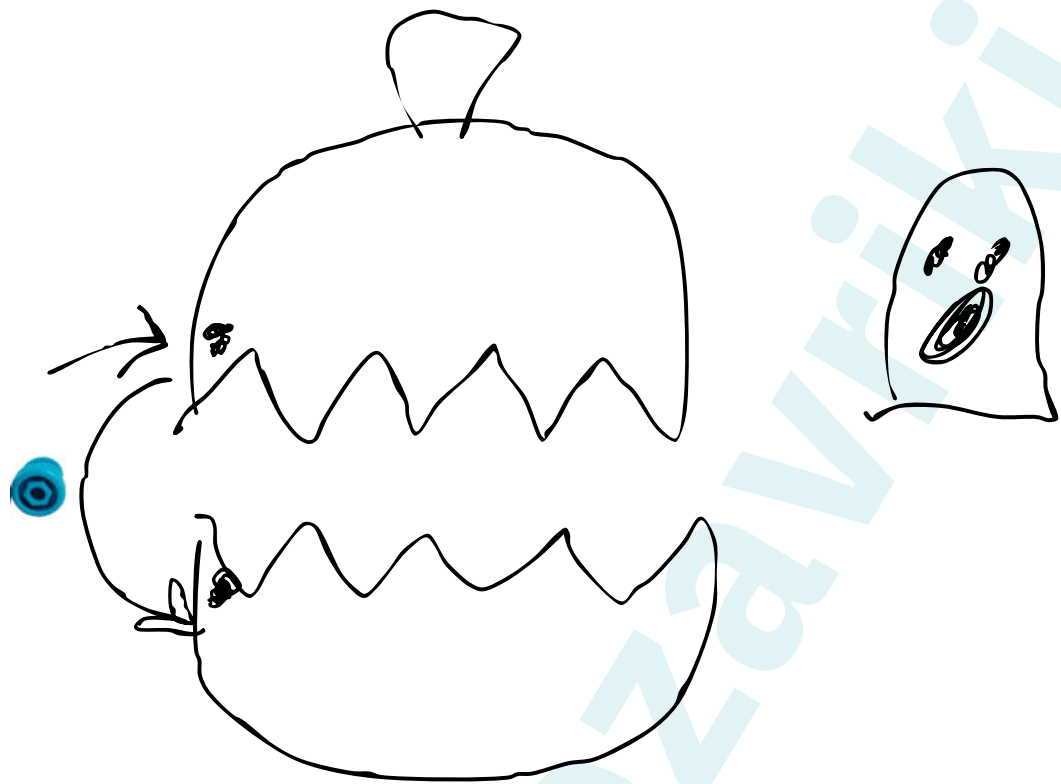


СШУРУПИМ ТЫКОВКУ С СЮРПРИЗОМ





1. Нам понадобится наш набор и картона
2. Рисуем тыкву на картоне (можно использовать трафарет), и призрака
3. Вырезаем резалкой, скрепляем сбоку внахлест, чтобы тыква могла открывать рот, при помощи шурупа эта часть становится подвижной



4. Призрака крепим позади нижней части, чтобы его верхняя часть выглядывала
5. Протыкаем отверстия и прикручиваем. Украшаем. Можно вырезать глаза и нос в верхней части







brainozavriki.ru