


СШУРУПИМ ТРЕЩАЛКУ



brainozavriki.ru

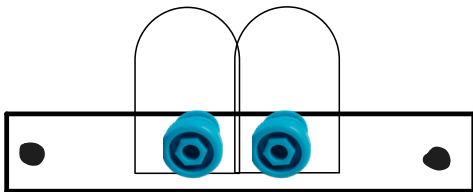
1. Нам понадобится 2 полоски картона (смотреть шаблон)

2. Вырезаем нашей резалкой

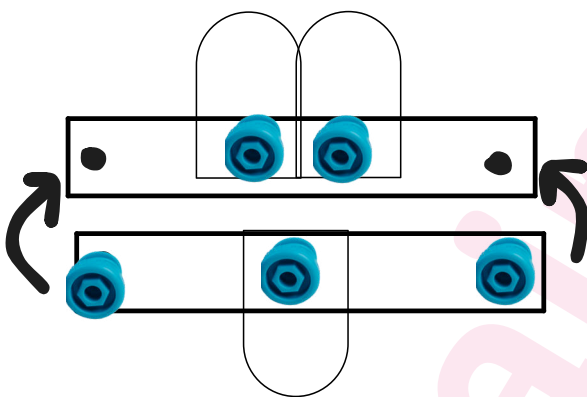


3. Протыкаем кольцедыром на концах

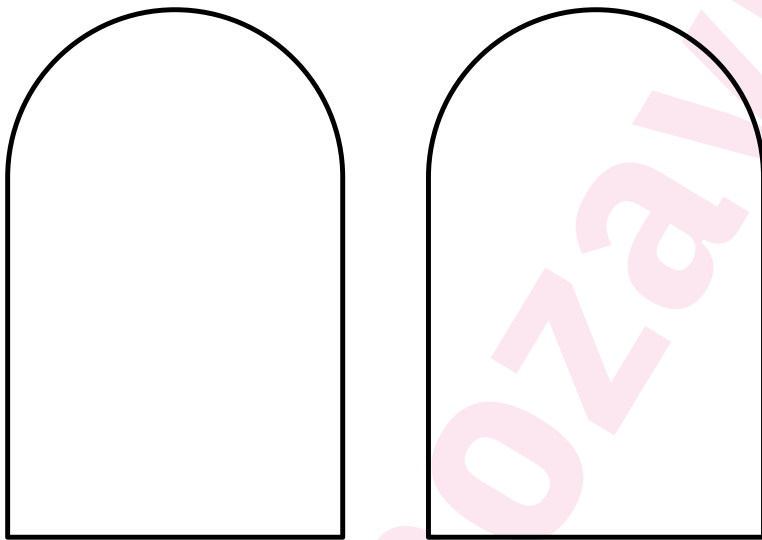
4. Вырезаем по шаблону глаза и присоединяем их к середине одной из полосок, шляпкой внутрь



5. Соединяем 2 полоски вместе на концах, при желании можно еще присоединить язык



6. Разукрашиваем на свой вкус



brainozavriki.ru