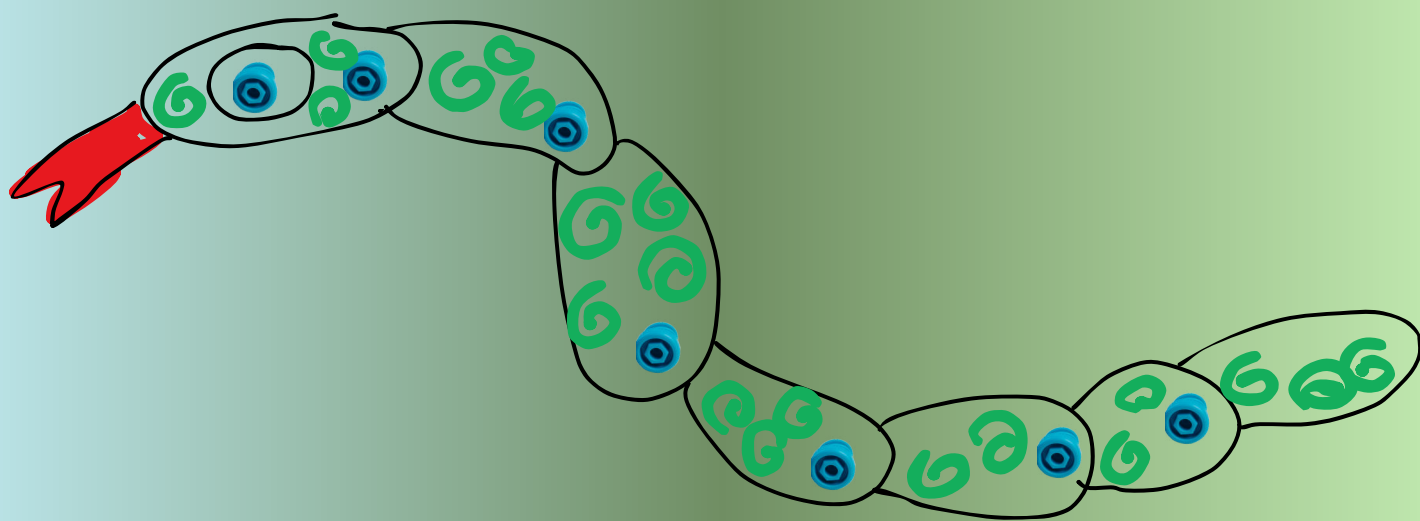



СШУРУПИМ СИМВОЛ 2025



1. Вам понадобится картон и наш набор инструментов

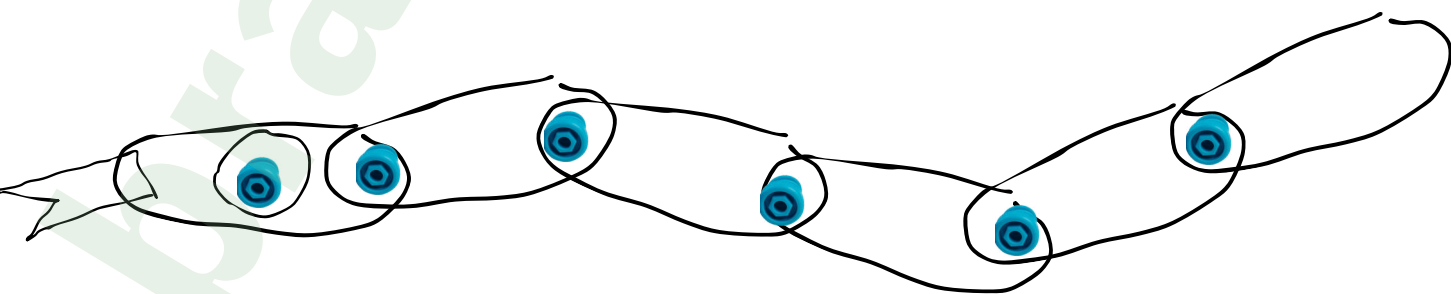
2. Рисуем на картоне овалы, количество и длина на ваше усмотрение, чем больше, тем длиннее будет змея. Не делайте детали слишком узкими или маленькими, иначе сложно будет скрутить шурупчиками.



3. Вырезаем круг для глаза из картона, язык можно вырезать из цветной бумаги.

4. Протыкаем отверстия протыкателем картона на концах овалов, скрепляем друг с другом.

5. Делаем то же самое с остальными овалами, делаем отверстие в голове и глазе, прикручиваем.



6. Приклеиваем язык. Раскрашиваем, украшаем, придумываем свой дизайн.