



СШУРУПИМ МЕЧ ДЛЯ ИГР



brainozavriki.ru

1. Нам понадобится лист картона для деталей меча и наш набор инструментов.

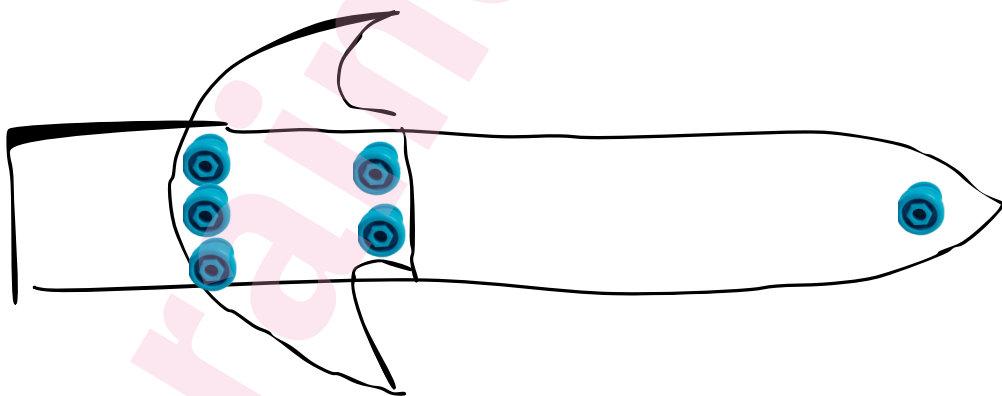
2. Рисуем разные части меча на картоне. Вырезаем.



3. Прикладываем 2 лезвия вместе, сверху скручиваем шурупом.

Накладываем рукоять сверху лезвия так, чтобы снизу осталась ручка держать меч.

4. Прикручиваем ручку сверху и по периметру.



5. Разукрашиваем на ваше усмотрение.