




СШУРУПИМ КОРОНУ



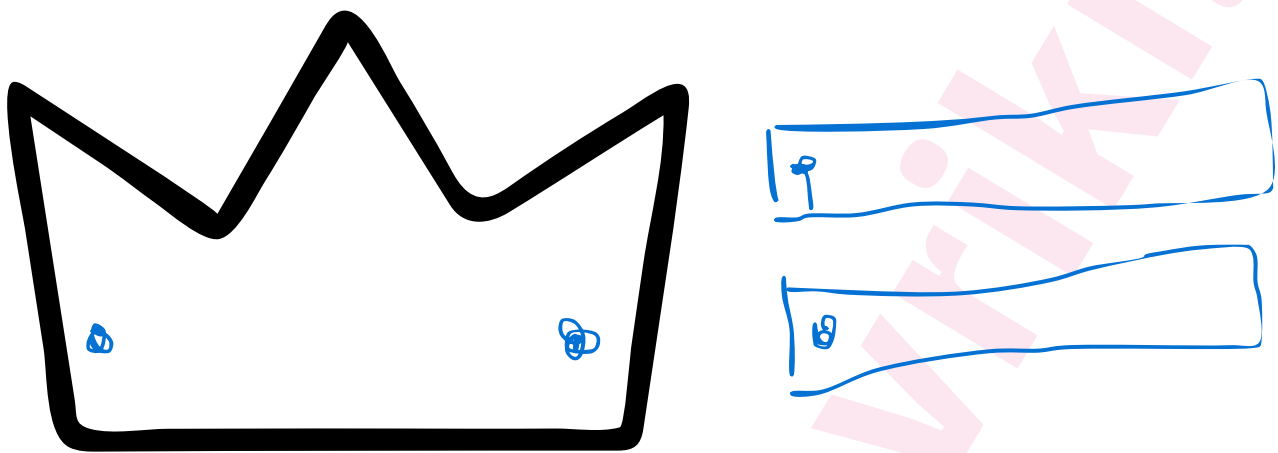
трафарет




brainozavriki.ru




1. Вырезаем трафарет и обводим на картоне
2. Вырезаем нашей резалкой
3. Вам понадобятся 1-2 полоски для ободка в зависимости от размеров головы ребенка



4. Прикручиваем шуруп острой стороной наружу, чтобы не давил на голову. Советуем прикрутить к 2 сторонам короны, а потом измерить место соединения.



5. Наметьте кольцедырком место соединения, снимите корону с головы и прикрутите шурупом острой частью наружу.



Проткните отверстия на передней части, можно украсить цветами, осенними листьями или раскрасить на ваш вкус.