


Дизайн-проект

Подойдет, когда:

- Планируется полноценный ремонт под ключ
- Подойдет для квартир, домов и коммерческих проектов
- Помещение от 20м²

Дизайн-проект квартиры
г.Новороссийск ул Куникова 20А

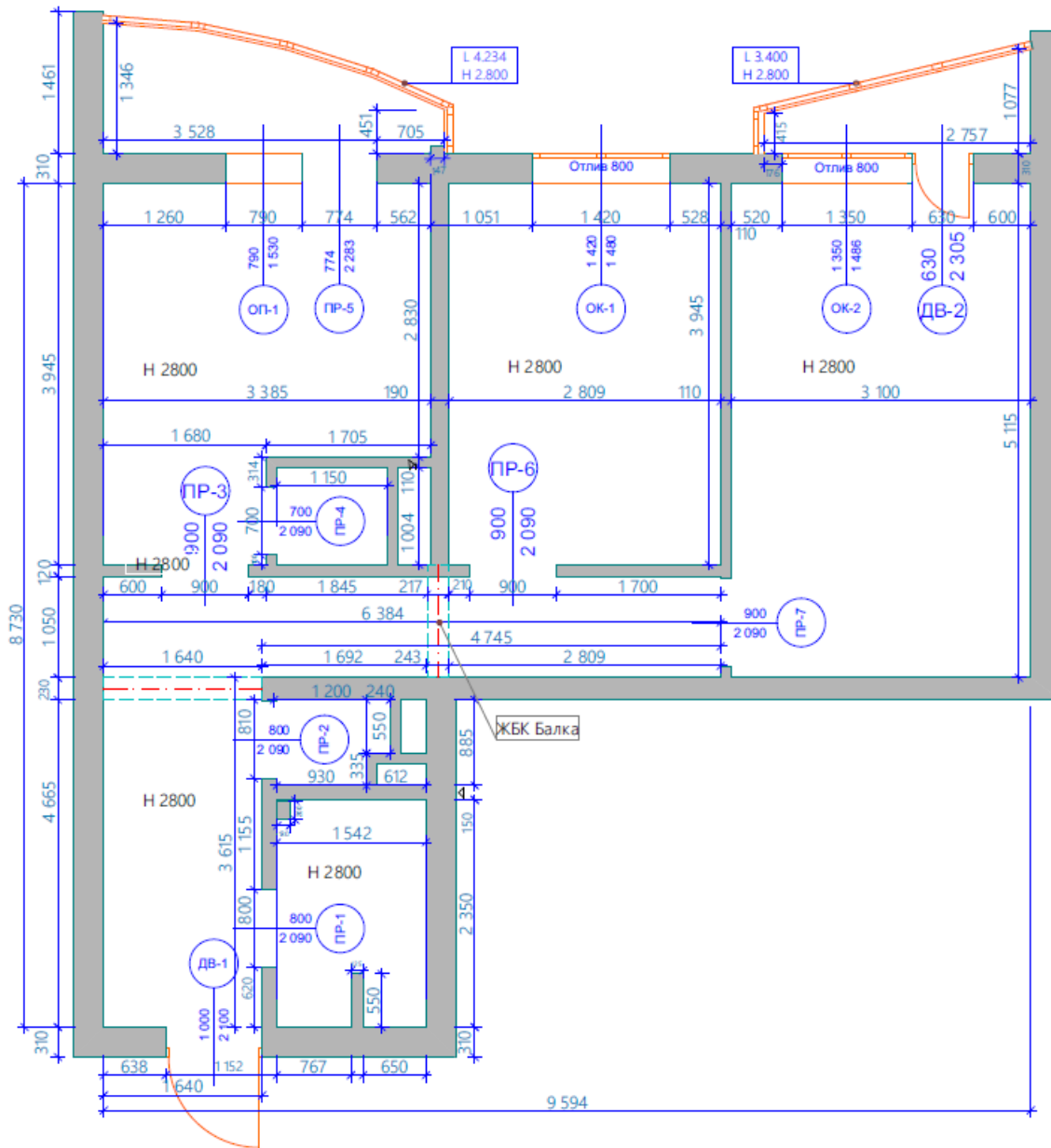
Автор проекта:



СОДЕРЖАНИЕ ПРОЕКТА

№ листа	Наименование
	Титульный Лист
1	Состав проекта
1.1	Обмерный план
1.2	Планировочное решение
1.3	План Демонтаж
1.4	План монтаж
1.5	Схема расположения сантехники
1.6	План расположения светильников
1.7	Спецификация светильников
1.8	Группы включения светильников
1.9	План расположения розеток
1.10	План устройства потолков, карнизы
1.11	План устройства полов, плинтусы
1.12	Схема теплого пола
1.13	План отделки стен
1.14	План с размерами мебели
1.15	Спецификация мебели
1.16	Схема и ведомость заполнения дверных проемов
1.17	Концепция Ванной-санузла
1.18	Концепция детской
1.19	Концепция Гостиной
1.20	Развертка Кухни
1.21	Лист для заметок

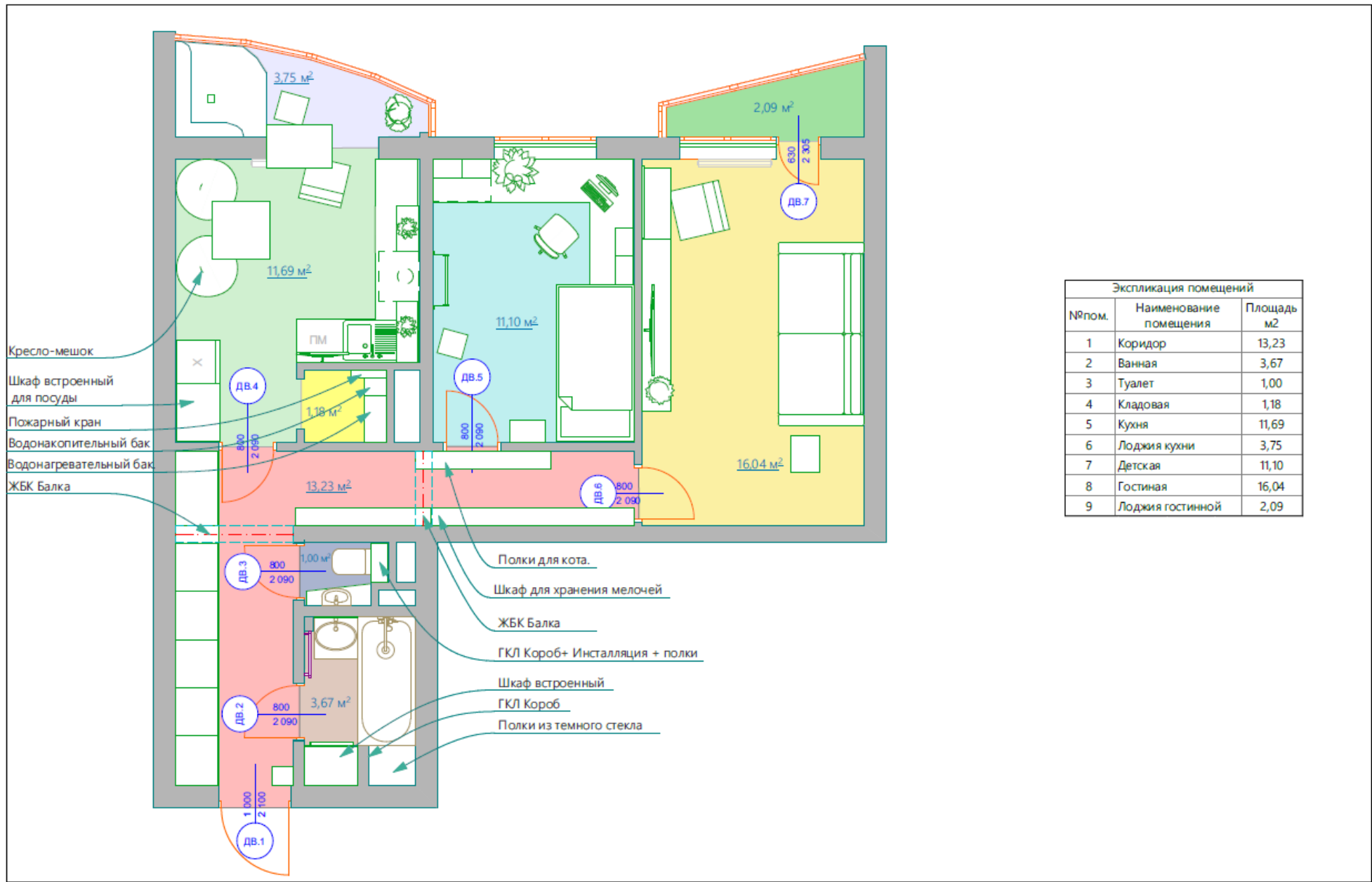
Контакты исполнителя и фирмы	Логотип фирмы	Состав проекта	
Адрес объекта		Дизайнер-исполнитель	Лист 2



ПРИМЕЧАНИЯ:

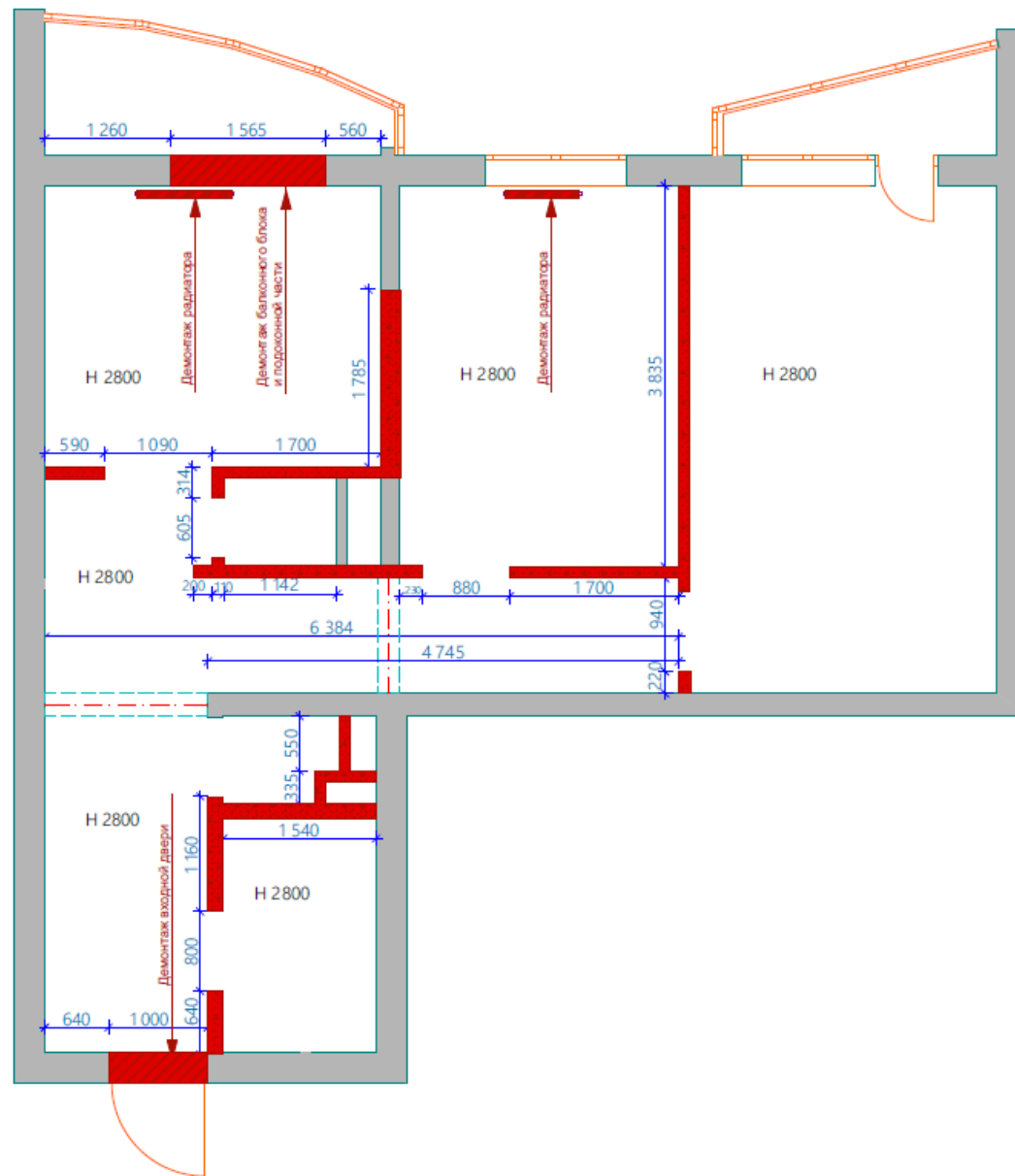
1. За 0.000 принята отметка "Существующего пола".
2. Обмерные работы выполнялись по существующей "предчистовой" отделке
3. Оконные проемы обмерены по откосам в плоскости стены
4. Размеры стен и проемов по итогам обмерочных работ могут отличаться на 2-5%

Контакты исполнителя и фирмы	Логотип фирмы	Обмерный план	
Адрес объекта		Дизайнер-исполнитель	Лист 3



Экспликация помещений		
№пом.	Наименование помещения	Площадь м2
1	Коридор	13,23
2	Ванная	3,67
3	Туалет	1,00
4	Кладовая	1,18
5	Кухня	11,69
6	Лоджия кухни	3,75
7	Детская	11,10
8	Гостиная	16,04
9	Лоджия гостиной	2,09

Контакты исполнителя и фирмы		Логотип фирмы	Планировочное решение	
Адрес объекта			Дизайнер-исполнитель	Лист 4



Контакты исполнителя и фирмы

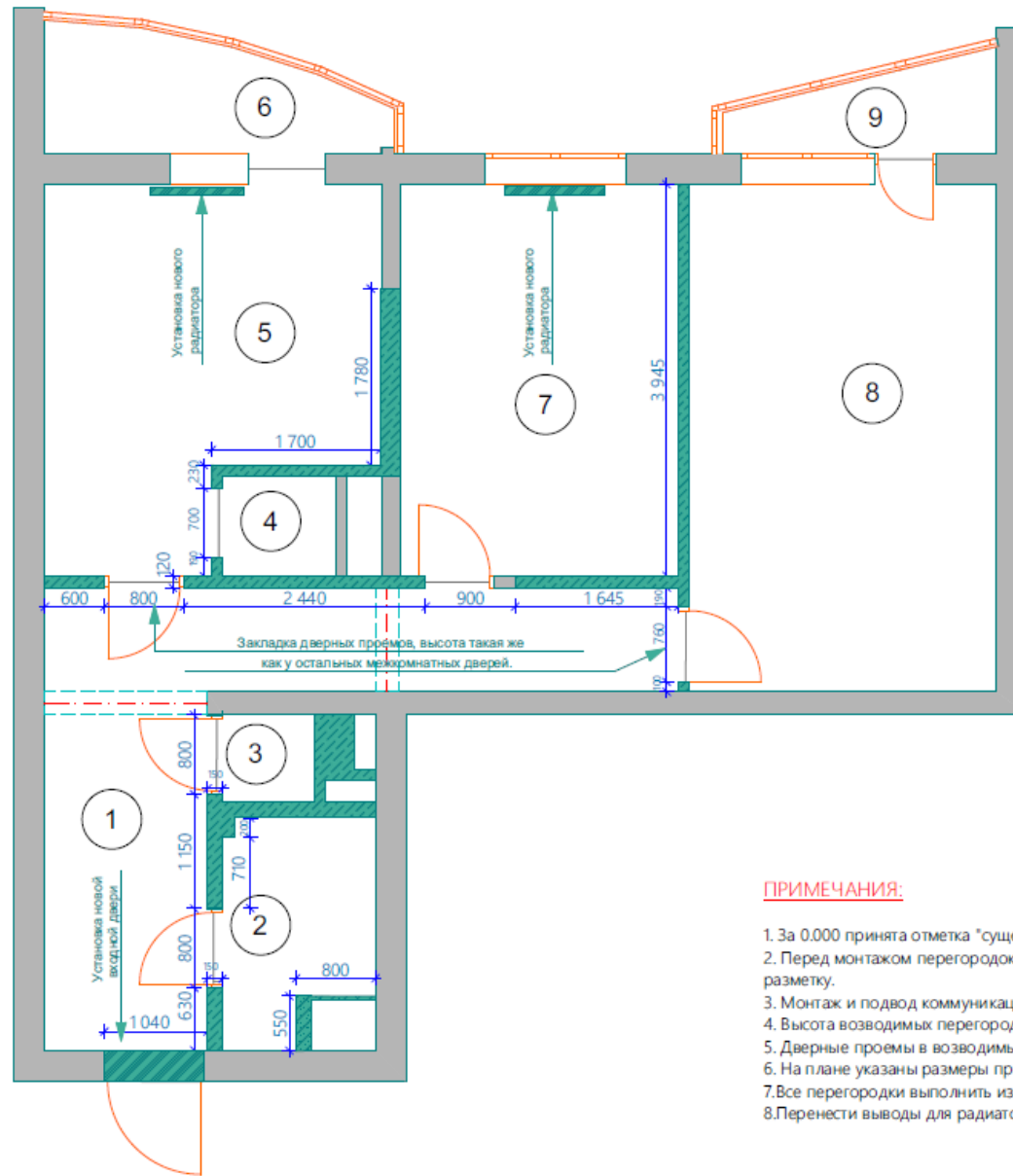
Адрес объекта

Логотип
фирмы

План Демонтаж

Дизайнер-исполнитель

Лист 5



УСЛОВНЫЕ ОБОЗНАЧЕНИЯ:

- Монтаж радиаторов и двери
- Монтаж перегородок из газоблока
- Монтаж перегородок из ГКЛ

ПРИМЕЧАНИЯ:

1. За 0.000 принята отметка "существующего пола".
2. Перед монтажом перегородок уточнить расположение перегородок, толщину отделочного слоя, выполнить разметку.
3. Монтаж и подвод коммуникаций производить по техническим требованиям производителей.
4. Высота возводимых перегородок - 2800мм.
5. Дверные проемы в возводимых перегородках должны быть высотой 2100 мм.
6. На плане указаны размеры проёмов, полотна дверей будут на 100мм уже за счёт установки дверной коробки.
7. Все перегородки выполнить из газоблока 100мм
8. Перенести выводы для радиатора из пола на стену, высота 160мм от чистового пола.

Контакты исполнителя и фирмы

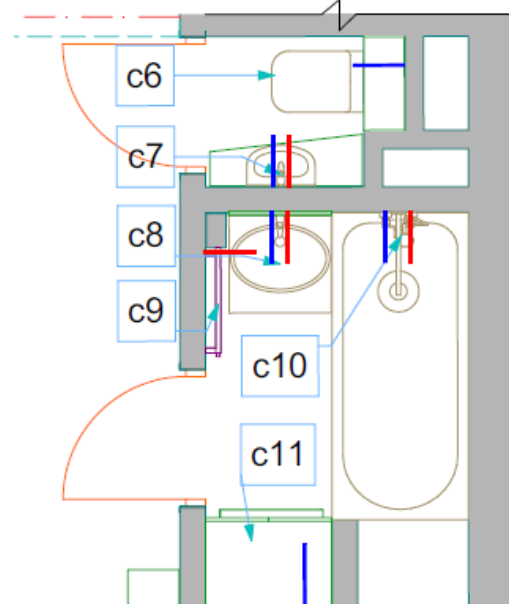
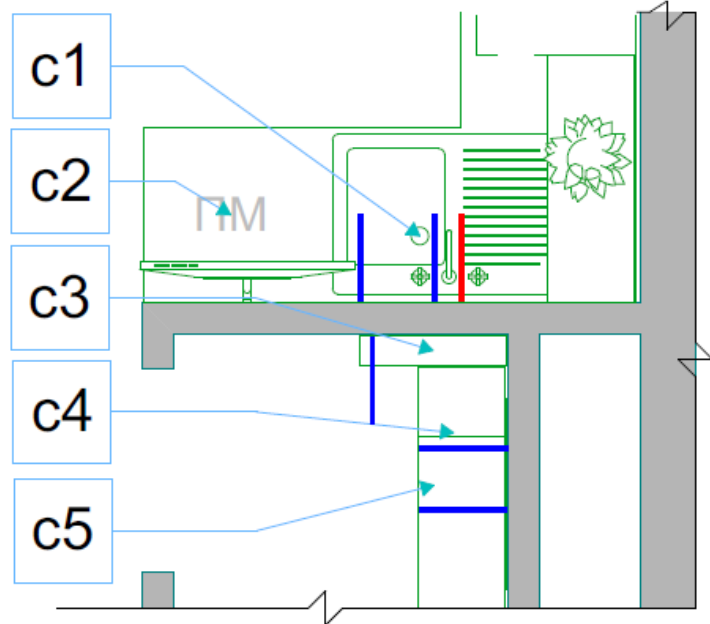
Адрес объекта

Логотип
фирмы

План монтаж

Дизайнер-исполнитель

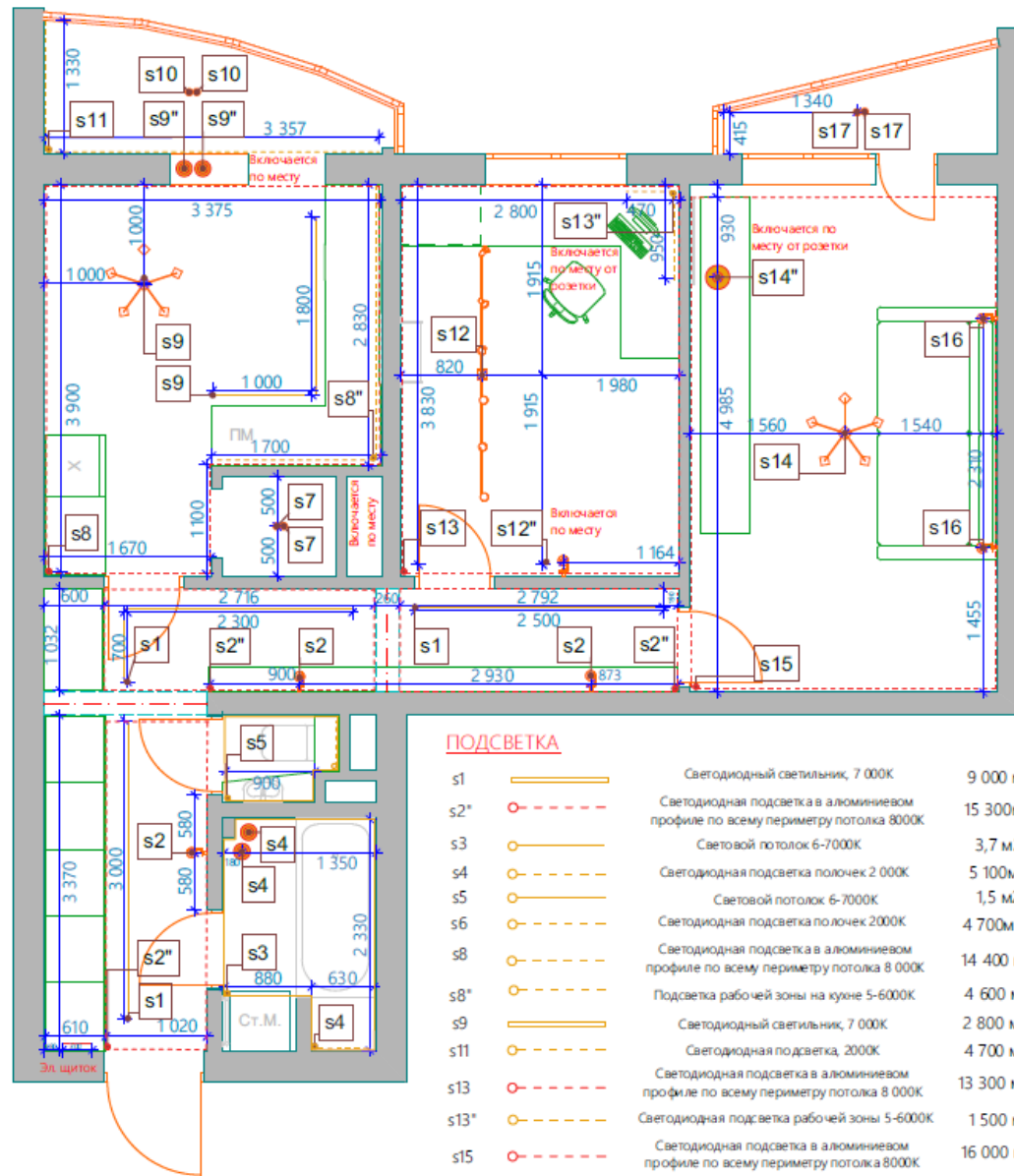
Лист 6



Поз.	Наименование	Шт	Данные	Примечания
c1	Кухонная мойка	1	По выбору заказчика	Встраиваемая
c2	Посудомоечная машина	1	По выбору заказчика, подключение под мойкой	Встраиваемая
c3	Пожарный кран	1	Установлен от застройщика	
c4	Накопительный бак для воды	2	Емкость по выбору заказчика, подходящий по размеру и объему на 500л	Отдельно стоящая
c5	Водонагревательный бак	1	По выбору заказчика, объемом на 100л	Подвесной
c6	Унитаз подвесной	1	Подвесной с установкой инсталляции в ГКЛВ Короб	Подвесной
c7	Рукомойник в туалет	1	По выбору заказчика подходящий по размеру	
c8	Умывальник с тумбой	1	По выбору заказчика, подвесной	Подвесной
c9	Полотенцесушитель водяной	1	Типа "парус", ширина до 500мм	Боковое подключение
c10	Душевой гарнитур	1	Верхний душ, душевая стойка, смеситель	
c11	Стиральная машина	1	По выбору заказчика подходящая по размеру	Отдельно стоящая

* Установку сантехнического оборудования производить согласно инструкций конкретных моделей сантехники от производителей сантехнического гарнитура

Контакты исполнителя и фирмы	Логотип фирмы	Схема расположения сантехники	
Адрес объекта		Дизайнер-исполнитель	Лист 7



ПОДСВЕТКА

s1		Светодиодный светильник, 7 000К	9 000 мм
s2*		Светодиодная подсветка в алюминиевом профиле по всему периметру потолка 8000К	15 300мм
s3		Световой потолок 6-7000К	3,7 м2
s4		Светодиодная подсветка полочек 2 000К	5 100мм
s5		Световой потолок 6-7000К	1,5 м2
s6		Светодиодная подсветка полочек 2000К	4 700мм
s8		Светодиодная подсветка в алюминиевом профиле по всему периметру потолка 8 000К	14 400 мм
s8*		Подсветка рабочей зоны на кухне 5-6000К	4 600 мм
s9		Светодиодный светильник, 7 000К	2 800 мм
s11		Светодиодная подсветка, 2000К	4 700 мм
s13		Светодиодная подсветка в алюминиевом профиле по всему периметру потолка 8 000К	13 300 мм
s13*		Светодиодная подсветка рабочей зоны 5-6000К	1 500 мм
s15		Светодиодная подсветка в алюминиевом профиле по всему периметру потолка 8000К	16 000 мм

ВЕДОМОСТЬ ОСВЕТИТЕЛЬНОГО ОБОРУДОВАНИЯ

Поз.	Обоз.	Наименование	Шт.
s2		Настенный светильник	3
s4		Подвесной светильник	2
s7		Светильник точечный встраиваемый	2
s9		Люстра	1
s9*		Светильник подвесной	2
s10		Светильник точечный встраиваемый	2
s12		Трековый светильник	1
s12*		Настенный светильник	1
s14		Люстра	1
s14*		Лампа настольная	1
s16		Настенный светильник	2
s17		Светильник точечный встраиваемый	2

ПРИМЕЧАНИЯ:

1. За 0.000 принята отметка существующего чистового пола.
2. При прокладке электрических кабелей, в месте расположения светильника необходимо выводить провод с запасом не менее 1000 мм.
3. Количество подсветки указано без запаса. При заказе подсветки рассчитывать запас до 20% от указанного размера и округлять кратно 1000мм
4. Точное размещение розеток, выключателей и электровыводов уточнить во время авторского надзора.

Контакты исполнителя и фирмы

Адрес объекта

















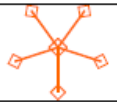







Логотип
фирмы

План расположения светильников

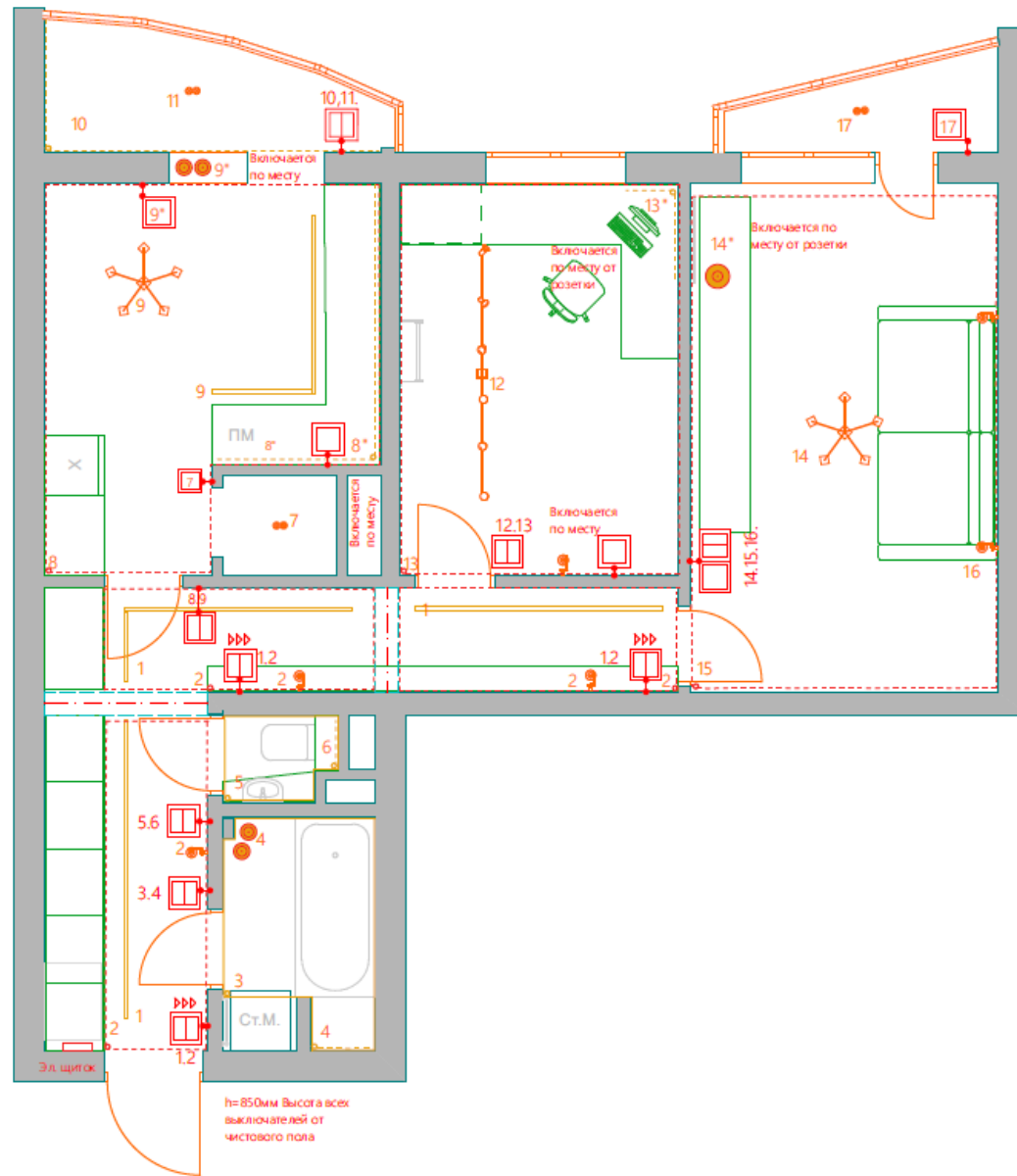
Дизайнер-исполнитель

Лист 8

СПЕЦИФИКАЦИЯ СВЕТИЛЬНИКОВ

Светильники					
Поз.	Обозн.	Наименование	Шт.	Модель	Вид
s2		Настенный светильник	3	IMEX IL.0005.5200, GU10	
s4		Подвесной светильник	2	Подвес Punto 807017	
s7		Светильник точечный встраиваемый	2	Kanlux Морта G5,3 2x50	
s9		Люстра	1	Loft Cone Pendant Balance Line 2 Loft Concept 40.847	
s9"		Светильник подвесной	2	Винтажная мозаичная Подвесная лампа E27	
s10		Светильник точечный встраиваемый	2	Kanlux Морта G5,3 2x50	
s12		Трековый светильник	1	Track Citilux Антиб CL562161	
s12"		Настенный светильник	1	Лампа факел Мэйнкрафт игрушки 28см	
s14		Люстра	1	РОССвет Танго 8x60 Вт E14	
s14"		Лампа настольная	1	Тиффани VinTL147	
s16		Настенный светильник	2	IMEX IL.0005.5200, GU10	
s17		Светильник точечный встраиваемый	2	Kanlux Морта G5,3 2x50	

Контакты исполнителя и фирмы	Логотип фирмы	Спецификация светильников	
Адрес объекта		Дизайнер-исполнитель	Лист 9



УСЛОВНЫЕ ОБОЗНАЧЕНИЯ

Обозначение	Наименование
	Выключатель двухклавишный
	Выключатель одноклавишный
	Проходной выключатель 3 (2 клавиши)

Контакты исполнителя и фирмы

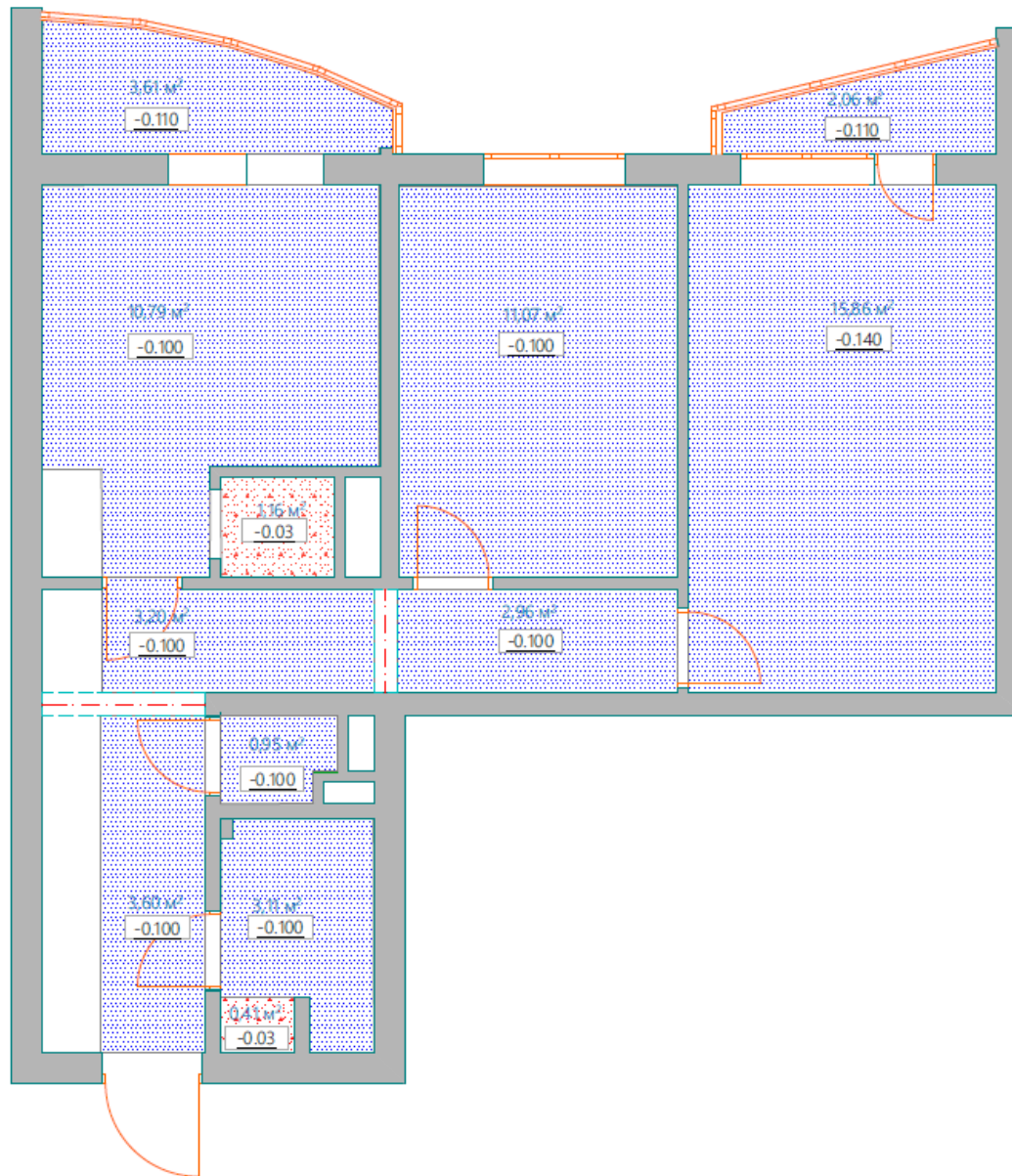
Адрес объекта

Логотип
фирмы

Группы включения светильников

Дизайнер-исполнитель

Лист 10



УСЛОВНЫЕ ОБОЗНАЧЕНИЯ



Установка натяжного со скрытым профилем под подсветку, цвет белый матовый



Отделка влагостойкой штукатуркой белого цвета

-0.075

Отметка уровня потолка от низа существующего перекрытия

ПРИМЕЧАНИЯ:

1. За 0.000 принята отметка существующего черного потолка.
2. В зоне вытяжки, вентиляционный короб спрятать в ГКЛВ конструкцию, далее в шкафчики кухонного гарнитура.
3. Уровень установленного потолка от низа существующего перекрытия может варьироваться в зависимости от компании выполняющей монтаж и вида конструкции. Уровень потолка уточнять у монтажной бригады.

Контакты исполнителя и фирмы

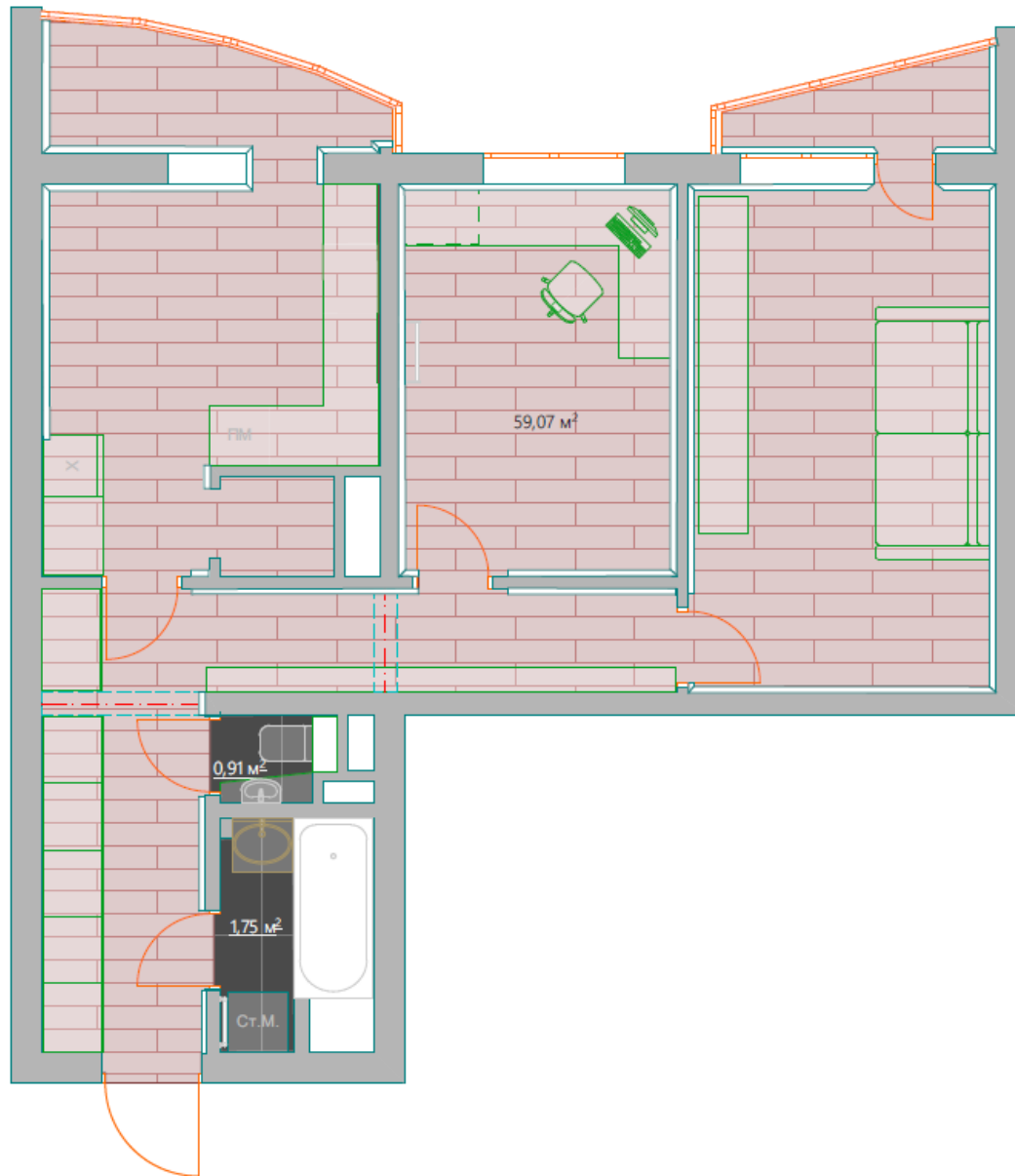
Адрес объекта

Логотип
фирмы




План устройства потолков, карнизы

Дизайнер-исполнитель

Лист 12



УСЛОВНЫЕ ОБОЗНАЧЕНИЯ

- 
 Виниловый ламинат Alpine Floor Sequoia ECO6-2 Секвойя коньячная
 59,06 м²
- 
 Керамогранит Royal Tile INFINITY 60x120
 2,58м²
- 
 Плинтус напольный
 (в цвет дверей или ламината)
 47,835м.п.

ПРИМЕЧАНИЯ:

1. Перед началом работ необходимо откорректировать отметки чернового пола на участках ламинат/плитка/линолеум с учетом разной толщины напольных покрытий.
2. Стыковка различных напольных покрытий в границах дверных проемов осуществляется по линии середины полотна двери без перепадов отметок по высоте с использованием тоненького порожка или герметика.
3. Напольные плинтуса в цвет дверей или ламината.
4. Монтаж плинтуса выполнять после установки дверных коробок и встроенных элементов мебели.
5. !! Все площади по материалам даны без учёта запаса на подрезку.

Контакты исполнителя и фирмы

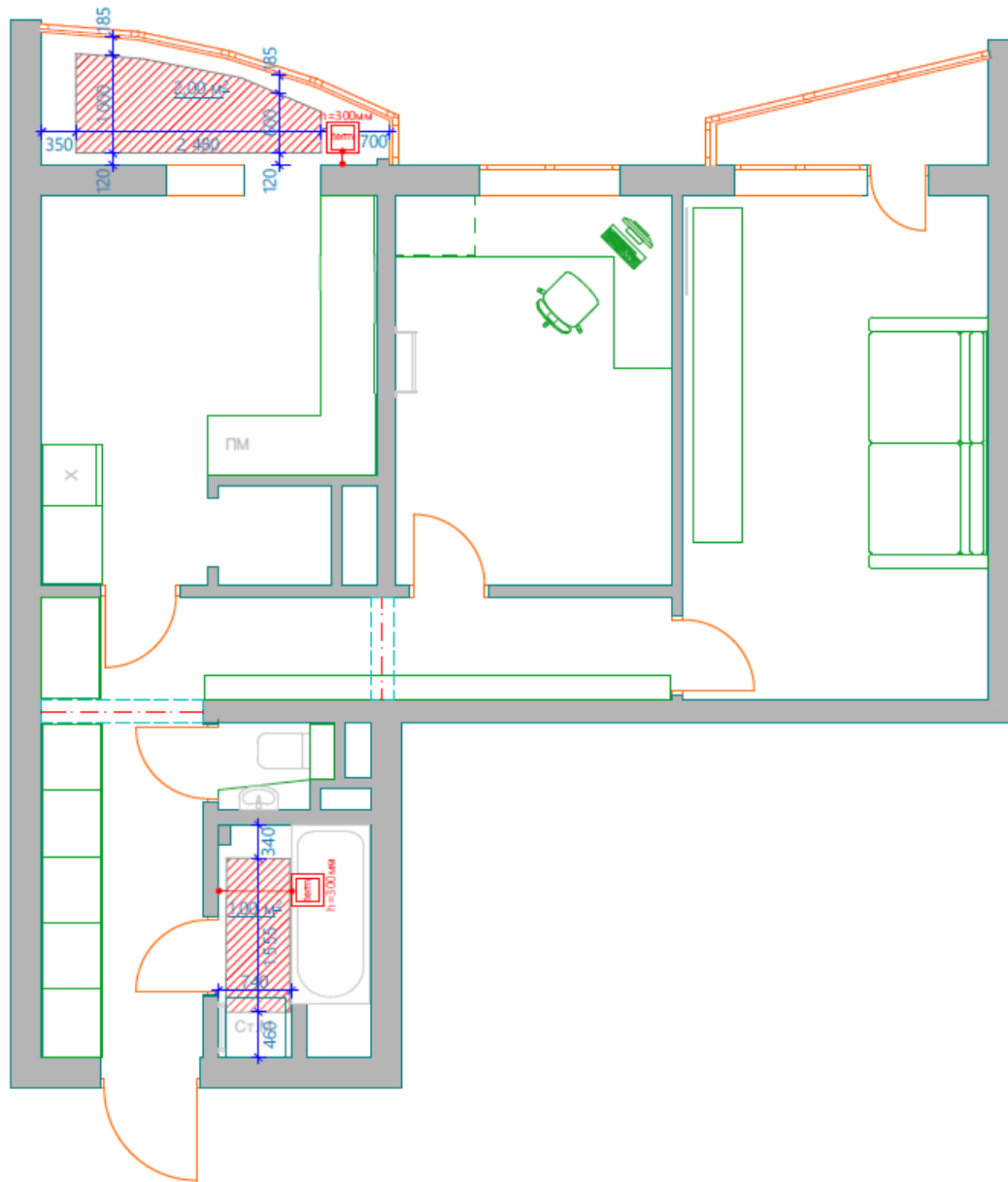
Адрес объекта

Логотип
фирмы




План устройства полов, плинтусы

Дизайнер-исполнитель

Лист 13



УСЛОВНЫЕ ОБОЗНАЧЕНИЯ

-  терморегулятор 2шт
-  контур розетки/выключателя в этой рамке
-  площадь подогреваемого пола

ПРИМЕЧАНИЯ:

1. Эл. выводы для теплого пола задать по согласованию с производителем работ.
2. Данный лист читать совместно с листами 8,9.
3. Серым цветом показаны выключатели/розетки, которые находятся либо в одной рамке, либо на одной оси.
4. Теплые полы укладывать на расстоянии не менее 50 мм от стен и мебели.
5. Терморегуляторы расположены в одной оси с выключателями.
6. Все замеры и расчет теплого пола выполняет фирма-изготовитель.

Контакты исполнителя и фирмы

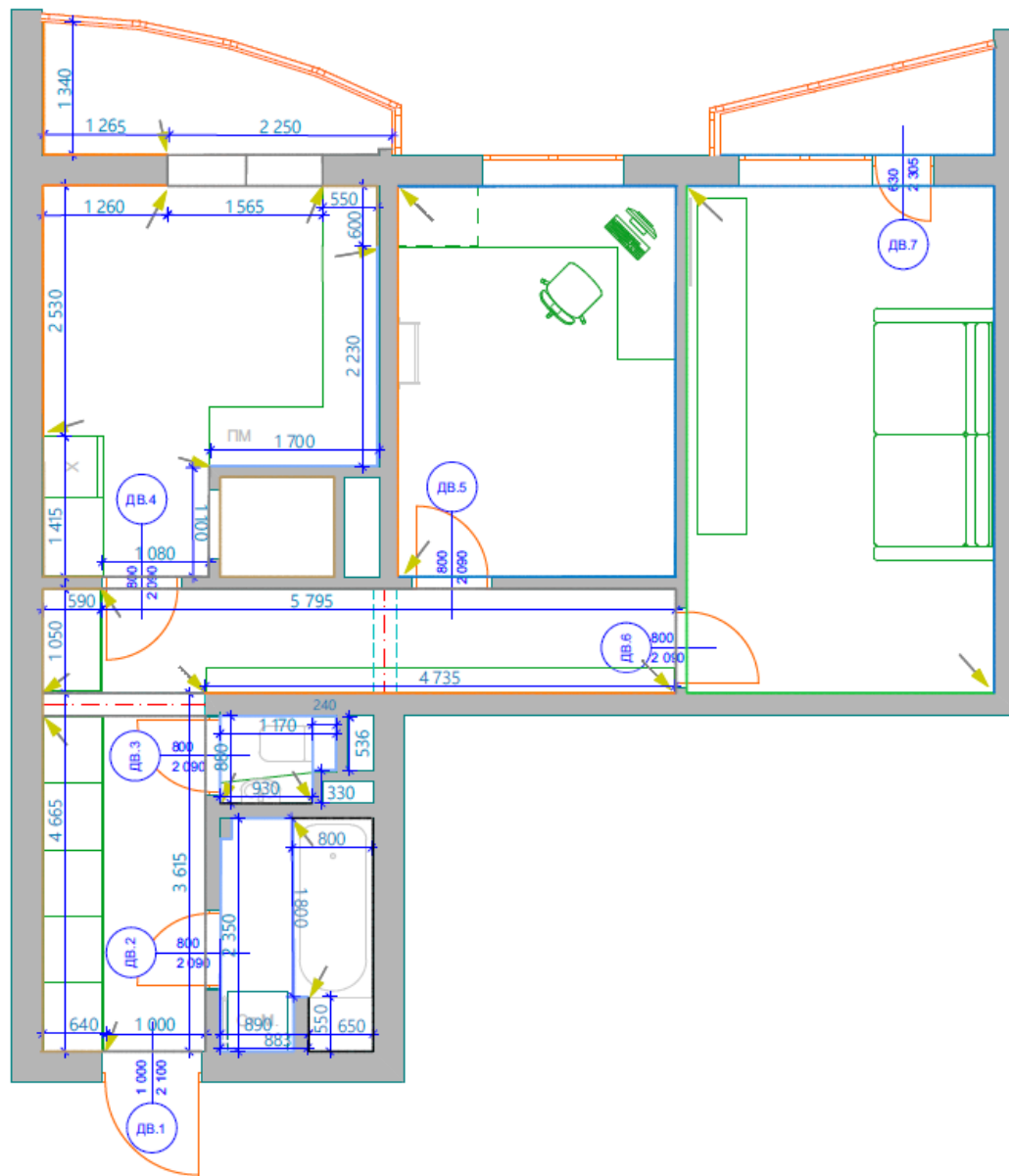
Адрес объекта

Логотип
фирмы

Схема теплого пола


Дизайнер-исполнитель

Лист 14



УСЛОВНЫЕ ОБОЗНАЧЕНИЯ

- Подготовка и отделка стен под кухонную мебель, встроенный шкаф и кладовую 41 м²
- Покраска с колеровкой в серый цвет RAL 220 50 05 32 м²
- Отделка керамической плиткой. Керамогранит Royal Tile INFINITY 60x120 12 м²
- Керамогранит Vitra Marmorі Калакатта Белый полированный K947021FLPR 60x120 см 27 м²
- Подготовка стен под Ручную художественную роспись 31 м²
- Покраска, Цвет RAL 220 40 25 48 м²
- Покраска в белый цвет RAL 9003 20 м²
- Граница смены отделки



ПРИМЕЧАНИЯ

!! Цвета в печатном виде альбома и на экранах мониторов различных устройств будут различаться в связи с различной цветопередачей, для правильного восприятия все цвета сверять по реальным образцам.

- 1.!! Внимание мастерам. На данной схеме приведены усредненные размеры помещений и проемов. Эти размеры нужны только для расчета и заказа материалов. Например краски, плитки, обоев и других чистовых материалов.
2. Цвета даны по палитре RAL, при выборе другой палитры выбрать цвета через перевод цвета по RAL/
- 3.!! Для окончательного выбора цвета выполнить выкрасы нескольких близких цветов.
4. Укладка керамогранита строго после установки столешницы кухни!

Контакты исполнителя и фирмы

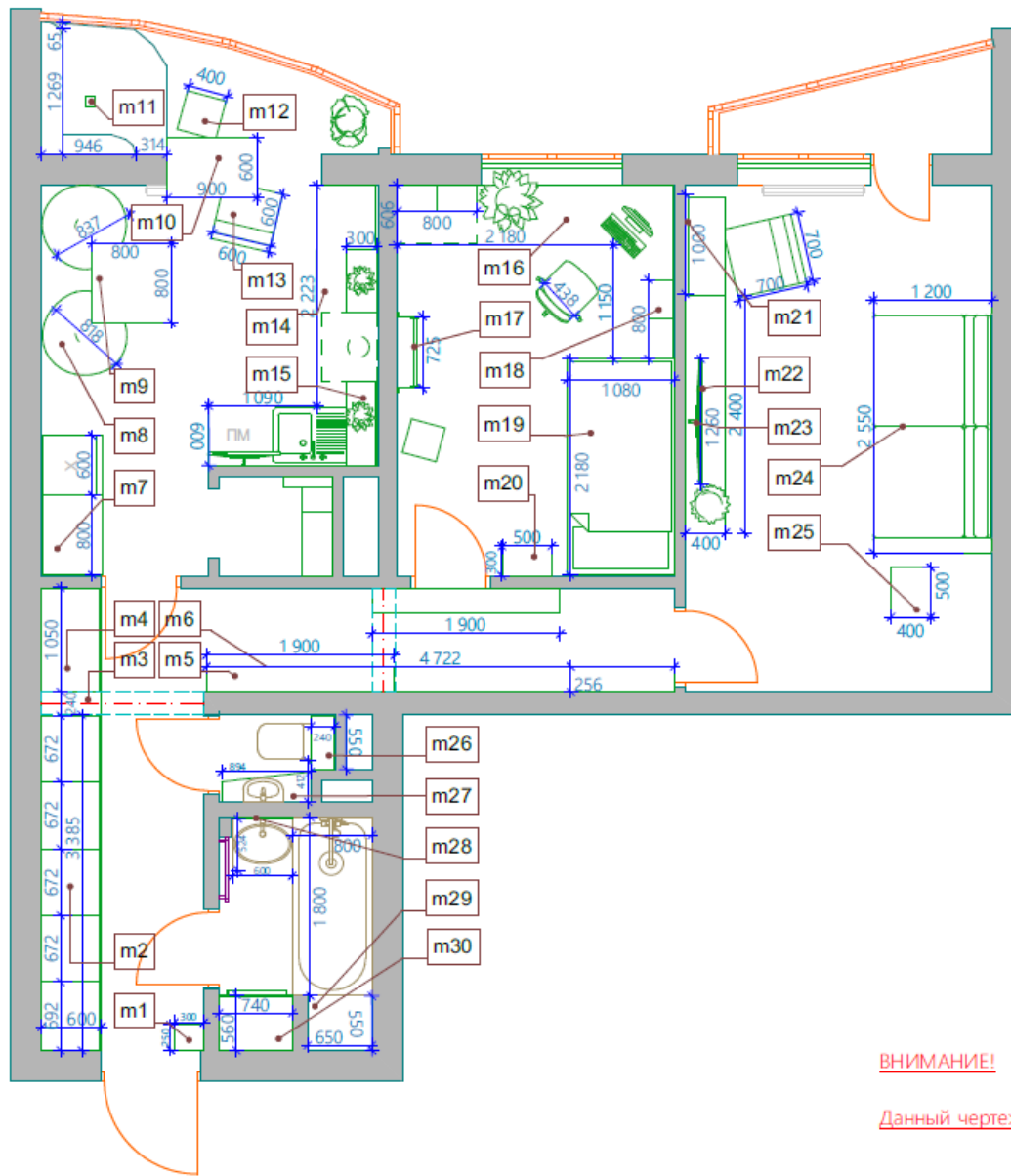
Адрес объекта

Логотип
фирмы

План отделки стен

Дизайнер-исполнитель

Лист 15



ПРИМЕЧАНИЯ

1. Все размеры мебели являются рекомендуемыми.
2. Все размеры указаны в миллиметрах. Первой указывается длина, после ширина (глубина мебели), если есть третья цифра- это высота.
3. При покупке допускается выбирать образцы меньше, но ни в коем случае не больше указанных размеров (могут не влезть!)
4. Заказ мебели производится после окончания ремонтно-отделочных работ на основании замеров компании-поставщика, которые разработают Вам детальный эскиз изделия.
5. При монтаже мебельных и декоративных конструкций на всю высоту помещения замеры фирмой-изготовителем производить после устройства чистого пола и подвесного потолка.
6. Вся мебель отражена в визуализации проекта. Заказывать и изготавливать мебель согласно 3D визуализации проекта.
7. Цвета в печатном виде альбома и на экранах мониторов различных устройств будут различаться в связи с различной цветопередачей, для правильного восприятия все цвета сверять по реальным образцам.

ВНИМАНИЕ!

Данный чертеж читать совместно с стр 17 Спецификация мебели !!!!

Контакты исполнителя и фирмы

Адрес объекта

Логотип
фирмы

План с размерами мебели

Дизайнер-исполнитель

Лист 16

СПЕЦИФИКАЦИЯ МЕБЕЛИ

Ведомость мебели				
Поз.	Наименование	Кол-во	Характеристики	Данные
m1	Полка для роутера	1	Размер 250*300	Под заказ
m2	Гардеробный шкаф	1	Габариты 600*3350*2770	Встроенный, изготовление и наполнение по желанию заказчика
m3	Стеллаж книжный и лесенка для кота	1	Габариты 240*600*2340	Встроенный, изготовление и наполнение по желанию заказчика
m4	Гардеробный шкаф	1	Габариты 600*1050*2770	Встроенный, изготовление и наполнение по желанию заказчика
m5	Подвесные полки-дорожки для кота	2	Размеры 250*1900	Под заказ
m6	Комод для хранения	1	Габариты 300*4720*1000	Под заказ
m7	Шкаф кухонный	1	Габариты 600*800*2770	Встроенный, изготовление и наполнение по желанию заказчика
m8	Кресло-мешок	2	Кресло-мешок "Груша" Вельвет XXXL	https://www.wildberries.ru/catalog/14363879/detail.aspx?targetUrl=XS
m9	Стол раскладной	1	Стол-трансформер Крафт Табачный	https://divanboss.ru/stoly/zhumalnyy/stol-transformer-lux/stol-transformer-kraft/
m10	Столешница-остров	1	Размеры 900*600 в цвет основной столешницы кухонного гарнитура	Под заказ
m11	Диван на лоджию	1	Габариты 1250*1250 с ящиком для белья	Под заказ
m12	Пуф	2	Домик-пуфик PetTails, серия "More" 35 x 35 x 30см	https://www.ozon.ru/product/domik-pufik-pettails-seriya-navy-35-h-35-h-30sm-201558997/
m13	Стул	2	Кресло "Барселона-S", кожа	https://dostavkadiyanov.ru/rasprodazha-divanov/kreslo-barselona-kozha/
m14	Кухонный гарнитур	1	Угловая кухня без навесных шкафов со встроенной техникой.	Под заказ, рекомендуемые размеры, вид и размещение, согласно плану чертежа и визуализации.
m15	Полки для цветов	1	Размеры определить после монтажа	Под заказ. Предусмотреть места или крепления для размещения кашпо, исключающие падение.
m16	Рабочий стол, Заказная позиция	1	Угловой компьютерный стол	Под заказ. Предусмотреть возможность замены и включения в столешницу подоконной зоны.
m17	Шведская стенка	1	Усиленная шв.стенка Светофор Профи 2, цвет чёрный	https://market.yandex.ru/business-sportivnye-stenki-rf/4015011

Ведомость мебели				
m18	Стеллаж мебельный	1	Размер, цвет и дизайн согласно плану и визуализации	Под заказ
m19	Кровать	1	Кровать BOSS mini велюр Monolit аква. Габариты (ШхДхВ) 108x218x90 см	https://divanboss.ru/krovati/s-podemnym-mehanizmom/krovat-boss-mini-velyur-monolit-akva/
m20	Тумба прикроватная	1	Прикроватная подвесная тумба BLOCK-3 Sitzone	https://market.yandex.ru/
m21	Зеркало	1	Размеры 1000*2660	Под заказ
m22	Тумба под тв	2	Тумба rtv 240 настенный столик slant дуб led	Под заказ. Желательно в комплекте с макияжным столиком в одном стиле.
m23	Телевизор	1	Рекомендуемая диагональ в гостинную 43"-49", на кухню 32"-42"	Покупка тв усмотрению и желанию заказчика.
m24	Диван	1	Диван BOSS.XO велюр Monolit маст / WOOD Rock	https://divanboss.ru/divany/divany-krovati/divan-boss-xo-monolit!divan-boss-xo-velyur-monolit-must-wood-rock/
m25	Приставной столик	1	Стол-приставка BOSS.XO WOOD Rock	https://divanboss.ru/stoly/zhumalnyy/stol-pristavka-boss-xo-wood-rock/
m26	Полочки из каленного стекла	1	3 шт размер 500/650	Под заказ
m27	Тумба под раковину в туалет	1	Габариты и стиль тумбы согласно плану и визуализации.	Под заказ
m28	Зеркало в черной рамке, заказная позиция	1	ширина 600*2000мм	Под заказ
m29	Полочки из каленного стекла	1	Размер 240*550	Под заказ
m30	Шкаф, Заказная позиция	1	Габариты шкафа уточнять после установки стиральной и сушильной машины	Под заказ

ВНИМАНИЕ!

Данный чертеж читать совместно с стр 16 План с размерами мебели !!!!

Контакты исполнителя и фирмы

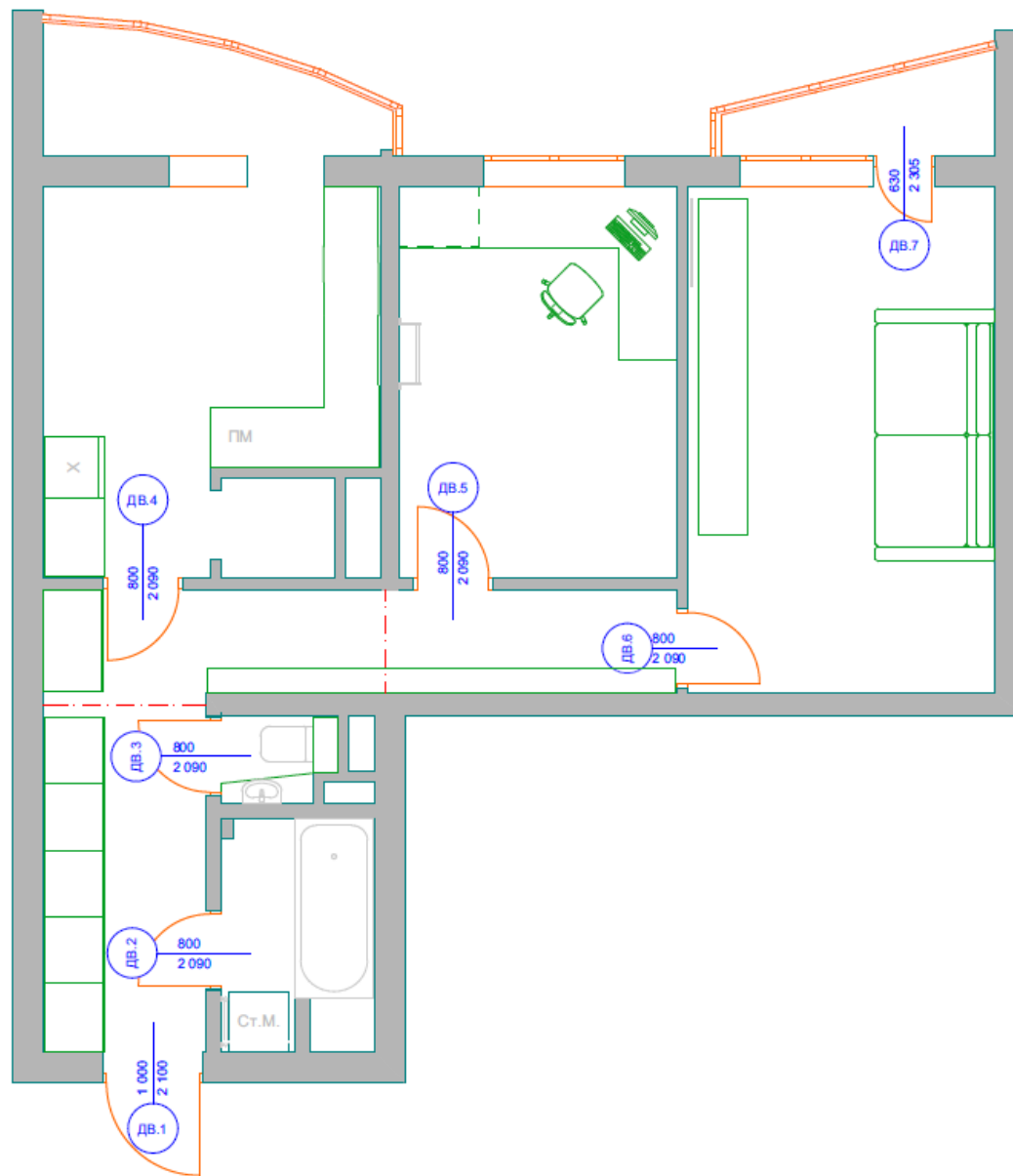
Адрес объекта

Логотип
фирмы

Спецификация мебели

Дизайнер-исполнитель

Лист 17



СПЕЦИФИКАЦИЯ ДВЕРЕЙ

Позиция	Шт.	Размер, ширина х высота проёма	Обозначение	Примечания
ДВ.1	2	1 000×2 100		Демонтаж существующей двери от застройщика. Монтаж утепленной металлической входной двери
ДВ.2	2	800×2 090		Полотно двери h 2090mm, шириной 800 мм, изготовление под заказ, дверь в металлической раме и матовым стеклом. Порожек в ванную h 20мм.
ДВ.3	2	800×2 090		Полотно двери h 2090mm, шириной 800 мм, без порожка.
ДВ.4	2	800×2 090		Полотно двери h 2090mm, шириной 900 мм, изготовление под заказ, дверь в металлической раме и матовым стеклом, без порожка.
ДВ.5	2	800×2 090		Полотно двери h 2090mm, шириной 900 мм, без порожка.
ДВ.6	2	800×2 090		Полотно двери h 2090mm, шириной 900 мм, изготовление под заказ, дверь в металлической раме и матовым стеклом, без порожка.
ДВ.7	2	630×2 305		Металлопластиковая балконная дверь от застройщика. Высота h 2305mm, ширина 630 мм, порожек на балкон h 20mm.

ДОПОЛНИТЕЛЬНО

1. Точные габариты дверей определяет фирма производитель после монтажа перегородок и проемов.
2. Все порталы и входная дверь обрамляются доборами и наличниками в цвет межкомнатных дверей.
3. Фактическую толщину стен и перегородок следует в обязательном порядке уточнить непосредственно перед установкой изделий и при необходимости скорректировать ширину доборов и расширителей.
4. Монтаж дверей должен осуществляться квалифицированными специалистами.

Контакты исполнителя и фирмы

Адрес объекта

Логотип
фирмы

Схема и ведомость заполнения дверных проемов

Дизайнер-исполнитель

Лист 18



Контакты исполнителя и фирмы



Адрес объекта

Логотип
фирмы

Визуализация кухни

Дизайнер-исполнитель

Лист 19



Контакты исполнителя и фирмы

Адрес объекта

Логотип
фирмы

Визуализация ванной

Дизайнер-исполнитель

Лист 20



Контакты исполнителя и фирмы

Адрес объекта

Логотип
фирмы

Визуализация гостиной

Дизайнер-исполнитель

Лист 21

Смета

По проекту ванной комнаты и гардеробной ул. Луначарского 99

без учета мебели, изготавливаемой под заказ и натяжного потолка с подсветкой






















№ п/п	Фото товара	Наименование	Гарантия	Производитель	Цена	Кол-во	Сумма
		Акриловая ванна 1Marka Classic 150x70, 01кл1570 А		Россия	9 300 Р	1	9 300 Р
		Комплект ножек для ванны «Elegance / Classic» (1Marka)		Россия	1 100 Р	1	1 100 Р
		Сифон для ванны автомат GC-4 600мм (доукомплектованный)		Россия	1 120 Р	1	1 120 Р
2		Душевой комплект Rush Bella	5 лет	Россия	3 729 Р	1	3 729 Р
3		Излив встраиваемый настенный Elghansa CONCEALED SPOUTS	12 мес	Германия	995 Р	1	995 Р
		Встраиваемый смеситель 2-функ. BRAVAT Gina			1 970 Р	1	1 970 Р
		Скрытая часть встраиваемого смесителя Bravat			5 410 Р	1	5 410 Р
2		Светодиодная лента Arlight	Серия: RTW 2-5000SE 2 Длина (мм): 5000 мм Ширина (мм): 8 мм Высота (мм): 2 мм Тип лампы: светодиодная	Arlight (Россия)	717 Р	15	10 755 Р
3		Блок питания	Серия: Arpu-36d Длина (мм): 183 мм Ширина (мм): 30 мм Высота (мм): 20 мм	Arlight (Россия)	1 062 Р	1	1 062 Р
4		Блок питания	Серия: Hts-150m Длина (мм): 159 мм Ширина (мм): 58 мм Высота (мм): 42 мм	Ledprom (Россия)	1 634 Р	1	1 634 Р

	Фото	Артикул	Название	кол-во/площадь в упаковке	Поставщик	цена за м2	кол-во, м2	стоимость
1		арт.0005	Сплит	4 шт/1,44м2	Нефрит Керамика	700 Р	21	14 700 Р

№ п/п	Фото товара	Наименование	Гарантия	Производитель	Цена	Кол-во	Сумма
6		Пателенцесушитель 400x700, подключение 600, боковое, цвет хром	5 лет	Россия	6 486 Р	1	6 486 Р
7		Смеситель с гигиеническим душем Naiba	5 лет	Китай	1 860 Р	1	1 860 Р
		Комплект: унитаз подвесной с сиденьем Vitra		Турция	16 790 Р	1	16 790 Р
9		Сифон для мойки Neo Air Ø40 мм	10 лет	Россия	644 Р	1	644 Р
10		Раковина Cersanit Cespie Square 60 см, керамика	10 лет	Россия	2 837 Р	1	2 837 Р
12		Смеситель Naiba HB801	5 лет	Китай	1 518 Р	1	1 518 Р
13		Держатель полотенец Elghansa WORRINGEN	12 мес	Германия	700 Р	1	700 Р
14		Накладный светильник NovoTech Pipe	12 мес	Венгрия	950 Р	3	2 850 Р
		Бумагодержатель FIXSEN		Китай	1 035 Р	1	1 035 Р
		Ерш для туалета FIXSEN		Китай	1 053 Р	1	1 053 Р
18		Планка Fixsen	5 лет	Китай	755 Р	1	755 Р

Пример сметы (ванная)

Помощь и контроль доставки материалов