





ТРАМВАИ











Ваш менеджер Бобров Константин +7 925 496 60 80



ООО «СЕРВИСНО-ТЕХНИЧЕСКИЙ ЦЕНТР УРАГАН»
143405, Московская область, Красногорский район,
г. Красногорск, Ильинский тупик д.9, литера А, офис 221
ИНН 5024165579
тел.: +7 (495) 730 75 12
e-mail: maz@mzkt.ru
сайт: www.uragan.tb.ru

официальный дилер заводов: МЗКТ/ МАЗ/ БКМ/ БелСТАТС

Автономный ход	Характеристики*	МОДЕЛЬ 811	МОДЕЛЬ 856	МОДЕЛЬ 85600М (ЧЕЛНОК)	ОПИСАНИЕ
До 1 км					<p>КОНСТРУКТИВНЫЕ ОСОБЕННОСТИ В БАЗОВОЙ КОМПЛЕКТАЦИИ:</p> <ul style="list-style-type: none"> • 100% низкий уровень пола в пассажирском салоне; • вентиляция салона естественная и/или принудительная; • обшивка кузова выполнена из композитных материалов; • двери выносного-сдвижного типа с системой противозащемления; • пассажирские сидения раздельного типа; • сиденье водителя с пневмоподдрессориванием; • трамвайные тележки оборудованы песочницами с подогревом. <p>ДЛЯ ПАССАЖИРОВ С ОГРАНИЧЕННОЙ МОБИЛЬНОСТЬЮ ПРЕДУСМОТРЕНЫ:</p> <ul style="list-style-type: none"> • откидная аппарель; • место для коляски с удерживающей системой и кнопкой для связи с водителем.
	Длина, м	16.3	33.2		
	Максимальная масса, кг	30 600	62 360	63 500	
	Мощность электродвигателя, кВт	50 x 4	50 x 8	50 x 8	
	Пассажировместимость, чел.	165	314	330	
	Мест для сидения	33	66	56	
	Масса снаряженного, кг	19 800	38 750	39 400	
До 5 км	Возможность установки	+	+		

Автономный ход	Характеристики*	Модель 802	Модель 845	Модель 84500К (челнок)	ОПИСАНИЕ	
До 1 км					<p>• 40-80% низкий уровень пола в пассажирском салоне;</p> <p>• вентиляция салона естественная и/или принудительная;</p> <p>• обшивка кузова выполнена из композитных материалов;</p> <p>• двери выносного-сдвижного типа с системой противозащемления;</p> <p>• пассажирские сидения раздельного типа;</p> <p>• сиденье водителя с пневмоподдрессориванием;</p> <p>• трамвайные тележки оборудованы песочницами с подогревом.</p> <p>ДОПОЛНИТЕЛЬНЫЕ ОПЦИИ:</p> <div style="display: flex; flex-wrap: wrap;"> <div style="width: 50%;"> <p> Автоматическое пожаротушение</p> <p> Система видеонаблюдения</p> <p> Wi-Fi</p> <p> GPS</p> </div> <div style="width: 50%;"> <p> Кондиционер салона</p> <p> Мультимедиа система</p> <p> Счетчик электроэнергии</p> <p> Система учета пассажиропотока</p> </div> </div>	
	До 1 км	Длина, м	15.6	28.2		
		Максимальная масса, кг	30 600	58 500		57 792
		Мощность электродвигателя, кВт	50 x 4	50 x 6		50 x 6
		Пассажировместимость, чел.	165	343		334
		Мест для сидения	28	60		56
		Масса снаряженного, кг	19 300	35 080		35 080
До 5 км	Возможность установки	+	+			

* технические характеристики зависят от комплектации.